

会員各位

「Windows10」への対応について

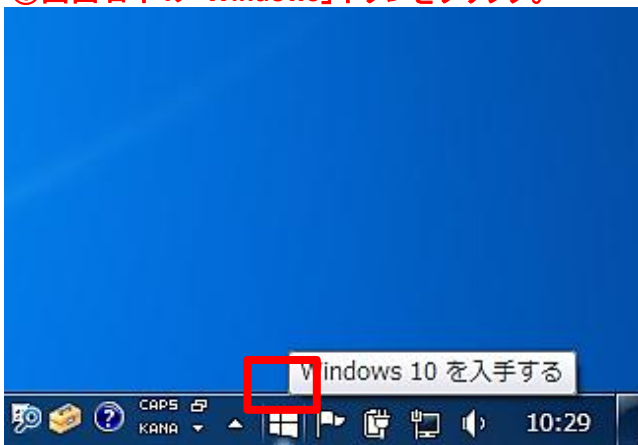
2015年7月29日にマイクロソフト社より「Windows10」がリリースされましたが、**現時点では福岡ネットサービスの動作保証対象外となっております。**

NAA福岡ネットサービスでの動作確認がとれ次第、改めてご案内しますので、ネットサービスご利用中のお客様はアップグレードをお控え頂くようお願い申し上げます。

なお、Windows7、Windows8、Windows8.1をご利用のお客様で、既に「Windows10」のアップグレード予約を行っている場合は、以下の手順で予約の取り消しをすることが出来ます。

■【参考】Windows10の予約取り消し方法

①画面右下の「Windows」ボタンをクリック。



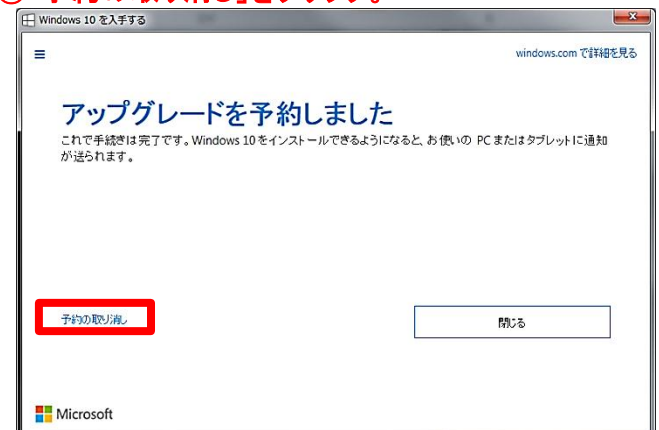
②画面左上の「メニューボタン(三本線)」をクリック。



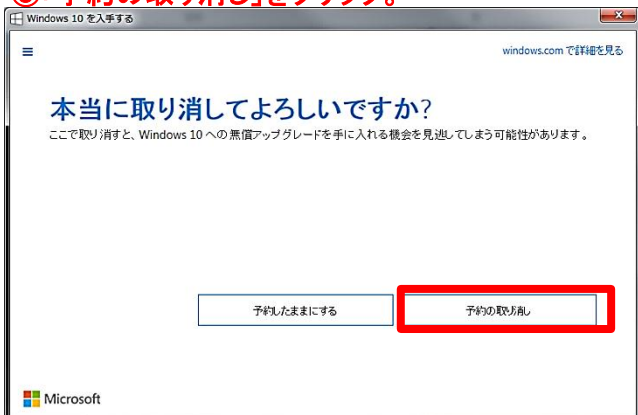
③メニューの中の「確認の表示」をクリック。



④「予約の取り消し」をクリック。



⑤「予約の取り消し」をクリック。



⑥取り消し完了。「閉じる」をクリックし終了。

